



IMPRESSA XJ5 Professional

IMPRESSA XJ5 Professional

Vue d'ensemble technique

Avantages spécifiques	
Nombre de spécialités programmables individuellement	8
Intelligent Fresh Water System (I.F.W.S.®)	■
Broyeur Aroma+ à plusieurs niveaux	■
Eau chaude (3 niveaux de température)	0,24 l / Min.
Détection de poudre pour une deuxième sorte de café prémoulu	■
Affichage de la durée restante	■
Connector System®	■

Standards JURA	
Chambre de percolation variable de 5 à 16 g	■
Système de prépercolation intelligent (I.P.B.A.S.®)	■
Préchauffage intelligent	■
Contrôle actif des grains	■
Mode d'économie d'énergie (Energy Save Mode, E.S.M.®)	■
Pompe à haut rendement, 15 bars	1
Système de chauffage du bloc thermique	1
Circuit de liquides	1
Contrôle du bac d'égouttage	■
Programme intégré de rinçage, nettoyage et détartrage	■
Dureté de l'eau réglable	■
Une ou deux tasses de café en une seule percolation	■
Hygiène JURA: certifié TÜV	■
Cartouche filtrante CLARIS	CLARIS Pro Blue
Zero-Energy Switch ou interrupteur d'alimentation	■
Swiss made	■

Réglages et possibilités de programmation	
Quantité d'eau pour le café programmable et réglable individuellement	■
Intensité du café programmable et réglable individuellement	5 niveaux
Température de percolation programmable	3 niveaux
Température de l'eau chaude réglable	3 niveaux
Quantité d'eau chaude programmable	■
Rotary Switch pour guidage intuitif à	■
Compteur quotidien réinitialisable individuellement	■
Nombre de préparations consultable pour chaque produit	■

Design et matériaux	
Visuel pour texte clair	■
Eclairage de tasse ambré / blanc	■
Compartiment à poudre pour deuxième café moulu	■
Design sonore	■

Quelques chiffres	
Ecoulement de café réglable en hauteur	65 – 111 mm
Ecoulement de café réglable en largeur	20 – 50 mm
Contenance du réservoir d'eau	4 l
Récipient à marc de café (portions)	max. 40
Récipient à grains avec couvercle protecteur d'arôme	500 g
Longueur du câble	Ca. 1,1 m
Tension / Intensité du courant	220 – 240 V ~/10 A
Puissance	1450 W
Puissance en mode veille	< 0,1 W
Poids	13 kg
Dimensions (l × h × p)	34 × 50 × 44 cm
Numéros d'article / coloris	13705 / Argent brillant
EAN-Code	7610917137053



Propriétés d'hygiène



www.tuv.com
ID 0000027526

IMPRESSA XJ5 Professional

Le plaisir du café pour les puristes



- Avantages
- Design clair et finition noble
 - La spécialiste du café et de l'espresso
 - Panneau de commande avec touches de sélection directe
 - Couvercle protecteur d'arôme et contrôle actif des grains

- Accessoires
- Chauffe-tasses
 - Boîtier de paiement compact
 - Meubles Coffee to go
 - Tiroir à accessoires Professional
 - Kit de raccordement d'eau fixe
 - Set d'éjection de marc de café/ évacuation de l'eau résiduelle XJ



IMPRESSA XJ5 Professional est le choix idéal pour tous ceux qui souhaitent stimuler leur équipe avec une séduisante spécialiste du café et de l'espresso. Cette machine automatique à café s'impose partout où l'on aime déguster café, espresso et ristretto en puriste. Son design accompli s'intègre à merveille dans tous les environnements. Son concept d'utilisation simple et clair conduit chaque utilisateur directement jusqu'au café parfait.

Technologies

Grâce à son panneau de commande avec touches de sélection directe, IMPRESSA XJ5 Professional prépare un café, un espresso et un ristretto parfaits par simple pression d'une touche. Une ou deux tasses simultanément, selon les souhaits. IMPRESSA XJ5 Professional se distingue également par sa grande intelligence écologique. Avec le mode d'économie d'énergie intelligent et le Zero-Energy Switch, elle contribue activement à économiser l'énergie.

Nettoyage/Hygiène

L'entretien est tout aussi simple que l'utilisation et la programmation. Des programmes intégrés de rinçage, nettoyage et détartrage réduisent l'entretien au minimum et garantissent une hygiène certifiée TÜV.





Personnalisation

Grâce à des accessoires comme le boîtier de paiement compact, le chauffe-tasses, le kit d'eau fraîche intelligent, ainsi qu'une gamme attrayante de meubles, il est possible de composer une solution café complète adaptée de manière optimale aux besoins spécifiques du client pour chaque domaine d'utilisation.



SWISS  MADE

Temps de préparations

- | | | | |
|---|---|---|---|
|  |  |  |  |
| 2 × Ristretto | 2 × Espresso | 2 × Café crème | Eau chaude (200 ml) |
| 30 sec. | 40 sec. | 1 min. 10 sec. | 47 sec. |

Domaines d'utilisation

- Bureaux
- Bars de barista
- Manufactures
- Salons de café
- Traiteurs

Performance maximale quotidienne recommandée: 60 tasses